

EQUIPOS DE SOLDADURA
USO PROFESIONAL

GAMA **Smart**

20
24

gala gar
WELDING

Fabricantes desde 1945

Soldadura Profesional MMA

Smart 120 *Mini Syner*



Funciones Hot Start, Arc Force y Antisticking

Sistema VRD protección al soldador.


TIG DC. Cebado Lift-Arc con antorcha de válvula manual

Aplicaciones:

Carpintería metálica
Mantenimiento - Reparaciones



Incluye maletín con accesorios



Ref.: 22300120MS

Mínimo tamaño: 10 x 15 x 25 cm.
Mínimo peso: 2,5 Kg.
Control sinérgico con panel LED

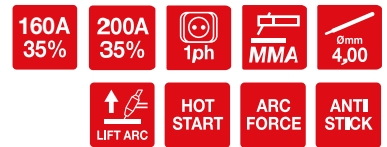


Smart 160/200 MMA



Aplicaciones:

Carpintería metálica
Mantenimiento - Reparaciones



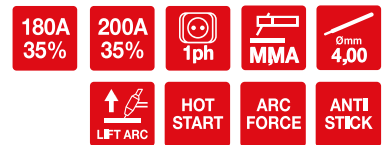
Smart 160 MMA
Ref.: 22300160MMA

Smart 200 MMA
Ref.: 22300200MMAVI



Incluye maletín con accesorios

Atlantic 180/200 MMA



Atlantic 180 MMA
Ref.: 22290180AC

Atlantic 200 MMA
Ref.: 22290202AC

Aplicaciones:

Carpintería metálica
Mantenimiento
Reparaciones

Incluye:

Cable con toma de masa y pinza portaelectrodos

Soldadura Profesional MMA

Kennedy 160/200 Syner



- 160A
35%
- 200A
35%
- 1ph
- MMA
- 0mm
4,00
- LIFT ARC
- HOT START
- ARC FORCE
- ANTI STICK

Seguridad
VRD

Aplicaciones:
Carpintería metálica
Mantenimiento
Reparaciones

Kennedy 160 Syner
Ref.: 22300160DGT

Kennedy 200 Syner
Ref.: 22300200DGT



Incluye:
Maletín con accesorios

Smart 400 MMA



- 400A
60%
- 3ph
- MMA
- 0mm
6,00
- LIFT ARC
- HOT START
- ARC FORCE
- ANTI STICK

Ref.: 22300400E

Seguridad
VRD

OPCIÓN
Renting
Gala Gar

Consúltenos!

Aplicaciones:
Carpintería metálica y calderería
Astilleros - Mantenimiento
Industria artesanal - Carrocería
Talleres mecánicos - Chapisterías
Construcción - Electricistas - Reparaciones

Incluye:
Cable con toma de masa
Pinza portaelectodos
Control remoto con 10 m. de cable.

ARKO welding FLUX105



Nueva!

Soldadura FCAW de aceros al carbono

Ref.: 22300105AF

VENTAJAS PRINCIPALES:

- Mucho más sencilla que con electrodo. Sin cambio constante de material de aporte.
- Equipo de 5,4kg., con carrete y pistola incorporada.
 - Regulación muy sencilla e intuitiva.
 - Sin necesidad de gas.
- Máquina monofásica con enchufe doméstico.
 - Carrete de hilo de 1 kg.

Incluye:
Antorcha para HILO FLUX y accesorios
Pinza Masa Soldadura FLUX
Bobina de HILO FLUX
Guantes de soldadura

Soldadura Profesional Multiproceso (MMA-TIG-MIG)

Smart 200 MP (Multiproceso)



Ref.: 22300200MP

Aplicaciones:
Carpintería metálica
Mantenimiento
Reparaciones

*** Incluye:**
Tubo de gas, cable con toma de masa y pinza portaelectrodos

Smart MIG 251 Soldadura Profesional MIG/MAG



Fuente de potencia MIG/MAG monofásica de regulación escalonada de la tensión de soldadura. Máquina compacta



Ref.: 22300250

Aplicaciones:
Pequeño taller
Reparación automoción
Sector agrícola
Instalaciones sólo monofásico

*** Incluye:**
Carro de transporte, tubo de gas, y cable con toma de masa

OPCIÓN **Renting** Consúltenos!
Gala Gar

Smart 350 MP (Multiproceso)



Seguridad VRD



Ref.: 22300350MPV1

Aplicaciones:
Carpintería metálica
Mantenimiento - Industria artesanal - Carrocerías
Talleres mecánicos
Construcción - Electricistas
Reparación

*** El equipo incluye:**
Carro de transporte, Tubo de gas, cable con toma de masa, equipo montado y probado.

OPCIÓN **Renting** Consúltenos!
Gala Gar



Smart 500 MP (Multiproceso)



Panel frontal:

- Regulación de intensidad soldadura MMA
- Regulación de intensidad final de cráter
- Conmutador modo pulsación 2T/4T
- Purga de gas
- Amperímetro (intensidad de soldadura)
- LED encendido/apagado
- LED indicador de sobrecalentamiento
- LED indicador de sobre-corriente
- Selección proceso MIG/MMA-TIG
- Voltímetro (Tensión de soldadura)
- Regulación voltaje final de cráter
- Mando regulador de la inductancia



Ref.: 22300500MPKIT

Aplicaciones:

- Carpintería metálica
- Calderería - Mantenimiento
- Industria artesanal
- Carrocería - Talleres mecánicos
- Construcción - Electricistas
- Reparación

*El equipo incluye:

- Carro de transporte y soporte de botellas
- Ruedas de arrastre 1,0 - 1,2 "V" - Cable con toma de masa
- Tubo de gas - Equipo montado y probado.



Smart 210 TIG Pulse

INOX

TIG Pulsado

Equipo portátil de tecnología inverter para la soldadura en corriente continua, proceso TIG Pulsado DC y de electrodo revestido MMA



Ref.: 22300210TS

Aplicaciones:

- Carpintería metálica
- Mantenimiento
- Reparaciones

*Incluye:

- Tubo de gas, cable con toma de masa



Smart 200 TIG Pulse AC/DC

INOX ALU

TIG Pulsado AC/DC

Equipo portátil de tecnología inverter para la soldadura en corriente continua y alterna, proceso TIG Pulsado AC/DC y de electrodo revestido MMA



Ref.: 22300200TACDC

Aplicaciones:

- Carpintería ligera
- Mantenimiento
- Reparación
- Chapistería

*Incluye:

- Tubo de gas y cable con toma de masa.



Soldadura Profesional TIG / PLASMA



Smart 400 TIG Pulse

INOX



Ref.: 22300400T

Aplicaciones:

- Carpintería metálica y calderería
- Astilleros - Mantenimiento
- Industria artesanal
- Carrocería - Talleres mecánicos
- Chapistas - Construcción
- Electricistas - Reparación

***El equipo incluye:**

Tubo de gas, cable con toma de masa y conector carro de transporte, pedal de control remoto. Equipo montado y probado.

OPCIÓN Renting Consúltenos!
Gala Gar

Smart 315 TIG Pulse AC/DC



INOX

ALU



Ref.: 22300315ACDCKIT

Aplicaciones:

- Carpintería metálica y calderería
- Astilleros - Mantenimiento
- Industria artesanal
- Carrocería - Talleres mecánicos
- Chapistas - Construcción
- Electricistas - Reparación

***El equipo incluye:**


Tubo de gas, cable con toma de masa y conector, carro, y pedal. Se entrega montado y probado.

OPCIÓN Renting Consúltenos!
Gala Gar

Smart CUT 45 PFC

Equipos de corte por

PLASMA



Ref.: 2230045PFC

Aplicaciones:

- Carpintería ligera
- Mantenimiento
- Reparación

***Incluye:**

Antorcha PT-40 / 6 metros
Tubo de gas
Cable con toma de masa

Espesores de corte

Tipo de corte	Acero	Aluminio
Separación	15 mm.	10 mm.
Calidad	12 mm.	8 mm.
Técnico	8 mm.	5 mm.

El equipo requiere compresor para su uso.

Smart CUT 1050



Equipos de corte por

PLASMA

100A
100%

3ph

PLASMA

45,00

CNC

Ref.: 223001050C

Aplicaciones:

Carpintería Media - Astillero
Carrocería - Talleres mecánicos
Chapistas - Construcción

Equipo recomendado para instalaciones automatizadas con CNC

Espesores de corte

Tipo de corte	Acero	Aluminio
Separación	45 mm.	35 mm.
Calidad	35 mm.	30 mm.



***Incluye:**

Antorcha TH-125 / 6 metros
Tubo de gas - Cable con toma de masa

Periféricos

Gama SMART

MMA	Artículo	Imagen	Referencia	Descripción
	Pantalla electrónica Gasweld DARK		5998F	Pantalla de soldadura con filtro de oscurecimiento automático: DIN 4/9-13 y EN379 1/2/1/1 Regulación variable mediante selector externo entre 9 y 13
	Paquete electrodos Ø 3,25 mm.		23301632PQ	Paquete electrodo rutilo 3,25 x 350 mm. Peso del paquete: 2,5 kg. - Unidades por paquete: 85 electrodos.

TIG	Artículo	Imagen	Referencia	Descripción
	Antorcha TIG SR26 E		19052614P	DC 180 Amp. - AC 130 Amp. - Factor de marcha - 35% Conector: Estándar 35-50 mm
	KIT consumibles antorcha TIG		ETIG	El producto se sirve en estuche con compartimentos para cada uno de los consumibles: Tobera, porta toberas, porta electrodos y capuchones.
	Tungstenos		750244C	Cajas de 10 unidades - Medidas: 2,40 negro 1% LTH
	Pantalla electrónica Galaxy		51259B	Pantalla electrónica Galaxy: La óptica más perfecta y un área de visualización más grande 100x65 mm. Tipo de óptica: 1 / 1 / 1 / 1
	Regulador Gasweld		36500001	Descompresión de gases industriales para soldadura. - Gas argón CO ₂ Presión entrada: 200bar - Presión salida: 10bar - Caudal nominal: 25 L/m.

Multiproceso MIG/MAG	Artículo	Imagen	Referencia	Descripción
	Antorcha MIG 25		880025P	CO ₂ 230 Amp. - Gas mezcla 200 Amp. - Factor de marcha - 60% - Cable coaxial 4 m.
	KIT consumibles antorcha MIG 25		EMIG25	El producto se sirve en estuche con compartimentos para cada uno de los consumibles: Tobera cónica - Tubo contacto M6 0.8 - Tubo contacto M6 1,0 - Porta tubo M6 - Muelle sujeción
	Antorcha MIG 36		880036P	CO ₂ 320 Amp. - Gas mezcla 300 Amp. - Factor de marcha - 60% - Cable coaxial 4 m.
	KIT consumibles antorcha MIG 236		EMIG36	El producto se sirve en estuche con compartimentos para cada uno de los consumibles: Tobera cónica - Tubo Contacto M6 1,0 - Tubo Contacto M6 1,2 - Porta tubo M6 - Difusor de gas
	Pantalla electrónica Gasweld DARK		5998F	Pantalla soldadura con filtro de oscurecimiento automático: DIN 4/9-13 y EN379 1/2/1/1 Regulación variable mediante selector externo entre 9 y 13
	Regulador Gasweld		36500001	Descompresión de gases industriales para soldadura. - Gas argón CO ₂ Presión entrada: 200bar - Presión salida: 10bar - Caudal nominal: 25 L/m.

PLASMA	Artículo	Imagen	Referencia	Descripción
	Antorcha plasma PT-40		1609631	6 m. de cable - Tensión: 10-40 Amp. - Factor de marcha: 40A - 60% Gas: Air/N ₂ - Presión de gas: 4.4-5.0 bar - Caudal nominal: 150 lpm - Ignición: sin HF
	KIT Antorcha plasma		KITPT40	Incluye: Electrodo Back Striking - Difusor - Tobera corte - Porta-Tobera - Distanciador
	Antorcha plasma TH-125		1603721CX	Tensión: 40-125 Amp. - Factor de marcha: 125A - 60% - Gas: Air/N ₂ - Presión de gas: 5.0-6.0 bar - Caudal nominal: 295 lpm - Piloto: Electrodo en punta (18-22 A) - Ignición: sin HF
	KIT Antorcha plasma		KITTH125	Incluye: Electrodo - Tobera - Porta toberas - Difusor - Protección

Grupo Gala Gar



c/ Jaime Ferrán, 19 (Políg. Cogullada)
50014 ZARAGOZA - Tel.: (+34) 976 47 34 10

Síguenos en:



Datos del Distribuidor

